



## **PROTOCOLO DE ACCESO Y ACTUACIÓN EN LA CUBIERTA DEL EDIFICIO IFACH A10C1001 (ACCESO LIMITADO) y A10C1002-003 (ACCESO PROHIBIDO)**

Las empresas que son adjudicatarias de un contrato de servicios como MANTENIMIENTO, LIMPIEZA y otras empresas que necesiten acceder a las cubiertas del edificio IFACH – A10C1001-002-003, por motivos de mantenimiento, limpieza, reparaciones y reformas, deberán seguir este protocolo de actuación sin incumplir en ningún momento las siguientes instrucciones.

### **Instrucciones específicas A10C1001:**

- El acceso a esta cubierta se realizará a través de una escalera con anillo de protección situada en la fachada sur. Se subirá siempre usando ambas manos y el material se izará mediante cuerdas una vez se sitúe en la cubierta el primero de los operarios. En el descenso se realizará el mismo método.
- Quedan prohibidas las actuaciones a menos de 1m del perímetro de la cubierta. Este se encuentra protegido mediante barandilla situada a 1m del borde. Para realizar trabajos en dicha zona se deberá establecer un procedimiento especial de actuación.

### **Instrucciones específicas A10C1002:**

- Esta cubierta no tiene protección de borde ni acceso a la misma. Para realizar trabajos en dicha cubierta se deberá establecer un procedimiento especial de actuación que deberá ser aprobado por el APRL.

### **Instrucciones específicas A10C1003:**

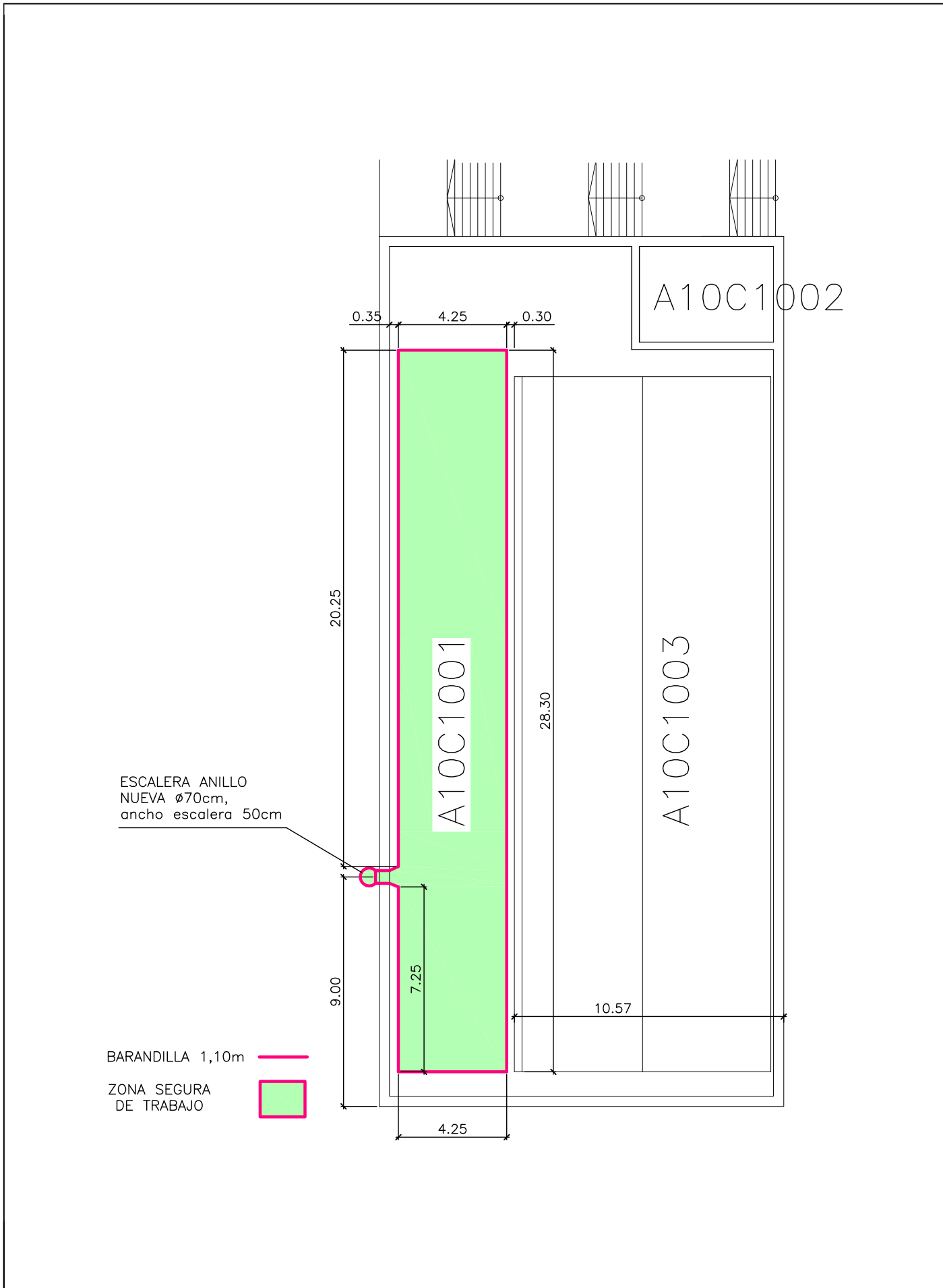
- Esta cubierta está compuesta por un lucernario en diente de sierra el cual no garantiza la seguridad en caso de caída y además carece de protección de borde su perímetro. Por lo tanto queda prohibido el acceso y para realizar trabajos en dicha cubierta se deberá establecer un procedimiento especial de actuación que deberá ser aprobado por el APRL.

### **Instrucciones Generales:**



- Los trabajos se efectuarán por un mínimo de 2 personas, siendo obligatorio que los trabajadores dispongan de algún medio de comunicación.
- Queda prohibida la realización de cualquier tarea que no sea la del trabajo designado a la empresa adjudicataria.
- Queda prohibido fumar, comer o ingerir bebidas alcohólicas.
- Los trabajos se realizarán en horario diurno si la cubierta no dispone de suficiente iluminación artificial.
- Si las condiciones climatológicas lo desaconsejan, deben suspenderse los trabajos. No se deben realizar trabajos si las condiciones atmosféricas son adversas. Como norma general no se trabajará si llueve o si la velocidad del viento es igual o superior a los 50 km/h, debiéndose retirar cualquier material o herramienta que pueda caer desde la cubierta.
- Está prohibida la retirada de las protecciones existentes para la realización de cualquier trabajo.
- Las personas responsables de la empresa serán las encargadas de transmitir las normas de uso y empleo al resto de personal.
- Será responsabilidad del empresario velar por la integridad física o de salud de todos los operarios designados para el trabajo, debiendo informar adecuadamente y estableciendo las zonas a las que se puede acceder sin riesgo alguno.
- La empresa garantizará que la persona destinada al acceso está formada correctamente y posee el conocimiento adecuado para el empleo de los elementos de protección individual a utilizar conforme a la Normativa vigente.
- Siempre que ocurra un incidente y los sistemas se vean afectados (piezas dañadas, retención caídas...), se deberá comunicar a la persona responsable de la empresa y éste a su vez notificará dicha situación al Interlocutor del Servicio de Infraestructuras de la UMH.

Fecha y Firma:

Responsable Empresa  
Adjudicataria y DNI:



ESCALERA ANILLO  
 NUEVA  $\varnothing$ 70cm,  
 ancho escalera 50cm

BARANDILLA 1,10m   
 ZONA SEGURA DE TRABAJO 

<b>UMH ALTEA</b>			
PLANO DE:	<b>ZONA SEGURA DE TRABAJO</b>		
DIBUJADO:	ENRIQUE SEGURA	Nº Plano	
FECHA:	12/01/2016		
PROYECTADO:		FECHA DE ÚLTIMA MODIFICACIÓN	ESCALA
EDIFICIO:	IFACH		1: 200